

10 ans du CFPS
2012 – 2022



BULLETIN DU CFPS

N°11 - Année 2022



par Laurent GODIN

Bonjour à toutes et à tous,

C'est pour moi, comme chaque année, un grand plaisir de vous retrouver sur cet édit.

2022 c'est déjà le 10^{ème} anniversaire de notre Club. Ces 10 ans n'auraient pu être fêtés sans la passion pour le pigeon mais surtout grâce à votre fidélité et votre sympathique participation.

Après ces 10 années de présidence, je quitte ce poste qui m'a procuré beaucoup de plaisir et apporté amitié à chaque rencontre; je tiens à remercier les membres du bureau pour leur collaboration et leur fidélité.

Je souhaite à Manu autant de plaisir au poste de Président, que j'en ai eu à partager ces moments avec vous.

Nos projets à Sylvie et moi vont un peu modifier la capacité de notre élevage, mais nous serons présents aux prochains rendez-vous du CFPS.

Je voudrais, remercier et féliciter tous les adhérents et partenaires du club qui nous accompagnent depuis toutes ces années. Bonne lecture !

Au sommaire

CHAMPIONNAT de France du CFPS Les 10 ans du CFPS

- Les comptes rendus - p. 12 & 13
- Le palmarès et prix d'élevage - p.14
- Le catalogue - p.15 & 16
- Les photos - p.17
- L'AG 2022 du CFPS - p.18

AUTRES CHAMPIONNATS

- Championnat régional de Souillac - p.7
- Européenne de Pigeons suisses à Interlaken - p.8 à 10
- Nationale SNC : Prix spécial jeunes pigeons - p.11

NOS JOURNÉES TECHNIQUES

- JT 2022 à Soursac: Compte-rendu - p. 4 à 6
- JT 2023 dans le Doubs : Programme - p.19

PRATIQUE

- La nourriture du pigeon – p.20 & 21
- Le Squelette du pigeon – p.22 & 23
- Le pigeon à queue colorée de Wiggertal – p.24
- Les troubles de la ponte – p.25
- Actualités sanitaires et réglementaires – p.26 & 27

ET AUSSI

- Liste des adhérents 2022 - p.2
- Le bureau / Les juges – p.3



LES PROCHAINES MANIFESTATIONS

| 2023 | | |
|----------------------|----------------------------|---|
| 9 et 10 Septembre | Longevilles-Mont-d-Or (25) | Journées techniques Franco-Suisse |
| 14 et 15 Octobre | Bort-les-Orgues (19) | Régional CFPS |
| 28 et 29 Octobre | Mulhouse (68) | Prix spécial jeune SNC 2023 |
| du 24 au 26 Novembre | Ciel (71) | Championnat de France CFPS 2023 et Assemblée générale |
| 2024 | | |
| 13 et 14 janvier | Neuenkirch (Suisse) | Nationale Suisse |
| Fin Septembre | Codognan (30) | Championnat de France CFPS 2024 et Assemblée générale |
| 2025 | | |
| Novembre | Bort-les-Orgues (19) | Championnat de France CFPS 2025 et Assemblée générale |



LISTE ADHÉRENTS 2022

| Nom | email | Telephone | Adresse |
|-------------------------|-----------------------------------|----------------|--|
| BERLAND Sylvie | berlands64@gmail.com | 06 84 49 39 39 | 321 Chemin des Cailloux - 71430 - Saint-Vincent-Bagny |
| BERNASCONI Katia | | 07 92 56 61 43 | Monts 21B - 2053 - Cernier (Suisse) |
| BERNASCONI Pierre Alain | | 07 92 56 61 43 | Monts 21B - 2053 - Cernier (Suisse) |
| CAPOVILLA Michel | michel.capovilla@orange.fr | 06 70 61 08 53 | 12, rue Belle Vue - 34160 - Restinclières |
| DAVID Jean-Baptiste | jean.baptiste.david19@gmail.com | 06 15 05 25 61 | Reyrevignes - 46200 - La Chapelle-Auzac |
| DE ANGELI Stéphane | stephane.deangeli@gmail.com | 06 84 96 81 04 | 10, Route de l'Arnerie - 37230 - Saint-Etienne-de-Chigny |
| DELAGE Jean-Pierre | mopian97@gmail.com | 06 74 08 60 48 | 101, Le Chalard - 24270 Angoisse |
| DECHAMBRE Régis | dechambre.regis@wanadoo.fr | 06 80 78 24 51 | 3, Rue des Epenards - 89510 ETIGNY |
| FAUVERNIER François | francois.fauvernier0346@orange.fr | 03 80 26 61 90 | 29 Rue Pierre-Joigneaux-Varenes - 21200 - Baune |
| GAIANI Pierre | pierre.galani@outlook.com | 02 66 60 67 84 | Au Village - 1551 - Vers-chez-Perrin (Suisse) |
| GAILLE Thierry | th.gaille@bluewin.ch | 07 94 12 82 57 | Z.I. Les Ducats 32 - 1350 - Orbe (Suisse) |
| GENDRIN Edouard | ed.gendrin@orange.fr | 06 70 46 24 26 | 22, rue du Général de Dais - 14400 - Bayeux |
| GIRARD Michel-André | ma.girard@bluewin.ch | 07 92 08 53 69 | Route d'Orbe 98 - 1373 - Chavornay (Suisse) |
| GIRARD Ophélie | girard.ophelie@gmail.com | 07 93 92 51 58 | Rue de Sadaz 3 - 1373 - Chavornay (Suisse) |
| GIRARD Patricia | girard.patricia@bluewin.ch | 07 88 51 58 91 | Route d'Orbe 98 - 1373 - Chavornay (Suisse) |
| GODIN Laurent | godinl62@gmail.com | 06 81 06 97 29 | 321 chemin des Cailloux - 71430 - Saint-Vincent-Bagny |
| HAFFNER Raymond | haffner.raymond@wanadoo.fr | 03 89 37 44 61 | 31, route de Cernay - 68800 - Vieux-Thann |
| JANET Pascal | | 02 62 68 87 98 | 4 rue des étoiles 68128 - Village-Neuf |
| JULMY Alain | alain.julmy@hotmail.com | 07 93 41 76 81 | Route du Pontet 9 - 1744 - Chenens (Suisse) |
| JULMY Alexis | alexis.julmy@bluewin.ch | 07 97 85 79 76 | Au Village 27 - 1732 - Arconciel (Suisse) |
| JULMY Jacques | jjulmy@gmail.com | 07 95 46 68 67 | Sous Pierraz 17 - 1757 - Noreaz (Suisse) |
| JUNOD Jean-Claude | calm_hotes@outlook.com | 07 63 22 62 81 | 256, rue Des Baraques de Fons - 30730 - St Mamert-du-Gard |
| MARCOU Eric | marcoueric19@gmail.com | 06 30 00 76 73 | 750 Route de Donzenac - 19330 - Saint-Germain-les-Vergnes |
| NIEDERKLOPFER Heinrich | florian.niederklopfersolnet.ch | | Jochwag 85 - 7075 - Churwalden (Suisse) |
| PAQUE Emmanuel | manu.paque@outlook.fr | 07 85 37 69 98 | 26 rue Damvauthier - 25160 - Saint-Point-Lac |
| PAQUE Virginie | v.paque52@gmail.com | 06 88 16 30 38 | 26 rue Damvauthier - 25160 - Saint-Point-Lac |
| PETIT Guy | guy.petit@orange.fr | 0 385 81 57 07 | Lieu-dit la Cure - 71600 - St-Léger-les-Paray |
| REY René | | 06 87 44 03 74 | Rue de La Mairie - 12150 -Buzet-sur-Severac d'Aveyron |
| ROUANET Gérard | ggrouanet@gmail.com | 06 80 93 94 54 | 3, Impasse de la Mécanique - 09300 - Carla-de-Roquefort |
| SELETTA Alain | a.seletta@hotmail.com | 07 93 54 45 26 | Rue de la Roche aux Corbeaux 6 - 1431 - Vugelles La Mothe (Suisse) |
| SOURSAC Guy | guy.soursac@orange.fr | 06 84 81 44 03 | 38, Grand-rue - 19550 - Soursac |
| TOULZAC Nicolas | n.toulzac@gmail.com | 06 73 54 38 47 | Port de Creysse - 46200 - Meyronne |

LE BUREAU LES JUGES

LE BUREAU EN 2023

Renouvellement du CA . Election du 1/3 sortant des membres du bureau : Président, Trésorier adjoint et 1er Assesseur

| | |
|-----------------------------------|---------------------|
| Président : | Emmanuel PAQUE |
| 1 ^{er} Vice-président : | Guy SOURSAC |
| 2 ^{ème} Vice-président : | Régis DECHAMBRE |
| Secrétaire général : | Michel-André GIRARD |
| Secrétaire-adjoint : | Pierre GAIANI |
| Trésorier : | Gérard ROUANET |
| Trésorier-adjoint : | Jean-Baptiste DAVID |
| 1 ^{er} Assesseur : | Virginie PAQUE |
| 2 ^{ème} Assesseur : | Laurent GODIN |



Photos prises par Virginie Paque, photographe officielle du club, lors de l'AG



Le bureau : Michel André Girard, Emmanuel Paque, Laurent Godin et Guy Soursac



Assiettes peintes par Michel Capovilla

LES JUGES DU CFPS EN 2023

3 juges français

- Guy SOURSAC - 38, Grand-rue - 19550 - Soursac
- Régis DECHAMBRE - 3, rue des Epenards - 89510 - Etigny
- Raymond HAFFNER - 31, route de Cernay - 68800 - Vieux-Thann

2 juges suisses

- Pierre GAIANI - Au Village - 1551 - Vers -chez-Perrin
- Thierry GAILLE - Chemin des Ducats - 1350 - Orbe



Jean-Claude Junod



Guy et Manu



Récompenses SNC remisent par Guy Soursac : Pigeon d'argent pour Patricia et Michel-André Girard et Pigeon d'or pour Emmanuel Paque et Gérard Rouanet



Retrouvez nous sur Internet

- CFPS : www.pigeons-suisse.fr/
- SNC : www.pigeons-france.com

- Club Suisse : www.schweizertauben.ch
- Club Allemand: www.schweizertaube.eu



Scan me

JOURNÉES TECHNIQUES 2022 DU CFPS A SOURSAC

Du 9 au 11 septembre 2022

Édouard GENDRIN



Du 9 au 11 septembre se sont tenues les journées techniques de notre club, dans une ambiance de bonne camaraderie chez nos amis Guy et Yvette Soursac, fraîchement débarqués à Soursac. Un programme fort bien rodé dans le beau décor de la Corrèze profonde.

Le samedi matin était consacré à des réunions et points divers liés au club, et aux organisations des événements à venir. Pierre Gaiani a donné un exposé général sur l'alimentation (*cf article en p.20*). J'ai conclu la matinée par un petit point sur le mystérieux certificat TRACES NT, des actualités sur les pathologies des pigeons et enfin sur le bien-être animal : thème qui fait couler beaucoup d'encre ces derniers mois.

Après un apéritif apprécié et tout particulièrement attendu par Ophélie Girard, la pause du midi roborative et dans la bonne humeur a permis à chacun de se retrouver, ou de faire connaissance.

Promenade en gabare

Pour l'après-midi, l'option choisie était « la Dordogne » : Guy avait organisé une promenade autant instructive que reposante en gabare. Cette embarcation emblématique du commerce fluvial du Limousin est désormais un moyen de transport touristique. Les deux guides passionnés nous ont ainsi conté la vie d'ici, entre le XVII^e siècle et aujourd'hui.

Au bout d'une bonne heure et demie de balade dans un calme olympien (et une sieste post-prandiale pour certains d'entre-nous), Guy nous a emmenés voir le barrage de l'Aigle, un ouvrage producteur d'énergie retenant une partie de la Dordogne. Ce samedi après-midi très ensoleillé s'est soldé par un petit apéritif (un autre) dans la commune de Spontour, où notre ami Thierry Gaille - phobique des navires (puisqu'il est suisse) - est venu répondre à l'appel des verres.

Le retour sur Soursac a permis de commencer lentement à parler « pigeons », avant de reprendre un apéritif (décidément !) puis d'enchaîner avec un repas où un tajine de poulet « fermier » a notamment fait le régal de notre ami Guy. Dans une ambiance plus qu'animée, ce repas a terminé la journée. Un échange autour de livres anciens a fait office de veillée avant de répondre à l'appel des oreillers.



»» JOURNÉES TECHNIQUES À SOURSAC

Sur le pont dès le dimanche matin, un bon petit-déjeuner a permis de regrouper les ouailles avant d'attaquer ce pourquoi la majorité d'entre-nous vient : l'étude des sujets. Pierre Gaiani et Guy Soursac se sont partagés l'analyse des oiseaux. L'assistance était attentive, avec quelques spécialistes du sujet : Thierry Gaille complétait le quota de juges, Ophélie Girard, Jean-Baptiste David et Stéphane De Angeli, tous élèves-juges, suivaient les prestations.



Le jugement

Alors qu'il y a 26 races suisses (et non pas 24), seules sept d'entre elles étaient présentes :

Elmer Thurgovien. un couple brun de notre ami Jean-Baptiste David montrait une bonne couleur de base, avec des croissants corrects. L'intensité des barres est un critère d'importance dans la sélection de cette race désormais rarissime.

Thurgovien à queue blanche. Plusieurs sujets apportés par Guy Soursac et Emmanuel Paque figuraient en bleu barré et en « gris du chat » (c'est le nom donné au grison pour cette race). Outre la régularité du grison chez le « gris du chat », la perfection de la tête, de la huppe, et surtout du coin impeccablement blanc doivent concentrer l'attention du sélectionneur.

Zurichois à queue blanche. Guy Soursac et Jean-Baptiste David ont présenté plusieurs sujets. La rondeur de la tête est un critère à regarder attentivement. Il en va de même pour les chausses pas trop fournies, l'absence de plumes de vautour, mais aussi le coin bien coloré, sans plumules blanches à l'anus, et aux rectrices bien blanches. Pour le travail, un sujet présentant une ou plusieurs rectrices colorées est à préférer à un sujet présentant une queue impeccablement blanche et des mouchets blancs dans le coin. Les dessins chez les barrés et les maillés sont centraux dans l'appréciation : il faut se souvenir que notre Zurichois, comme beaucoup de pigeons suisses, reste un pigeon de couleur. Priorité donc à la pureté et au contraste des couleurs, ainsi qu'à la netteté et à la finesse des maillages et des barres.



Argovien à queue blanche. Guy a présenté quelques sujets issus de ses Zurichois à queue blanche, et affichant de superbes chausses bien fournies. Il faut savoir que la huppe étant un caractère autosomal et récessif, il n'est pas illogique d'obtenir des huppés chez les Zurichois, les classant par conséquent parmi les Argoviens.

La fourniture des chausses est par ailleurs plus importante chez les Argoviens que chez les Zurichois. Emmanuel Paque a présenté un couple noir qui, quoique jeunes, présentaient de bons fronts et de bons lustres. Une rémige blanche chez le meilleur des deux le range parmi les sujets de travail.

Demi-Bec Bernois. Laurent Godin a apporté quelques sujets en noir et en rouge, exprimant bien le dessin recherché pour de jeunes sujets. L'âge venant, les paupières prendront leur belle couleur rouge, souhaitée pour un jugement favorable. Il ne faut pas plus d'une rémige blanche, sous peine d'un déclassement. La longueur de la tête et le front fuyant sont des facteurs expliquant le positionnement un peu bas des huppés, au contraire d'autres races qui présentent une tête plus courte et un front plus rempli.

Postier. Ce petit pigeon était présenté en rouge cendré barré et en jaune cendré barré par Emmanuel Paque. Outre une position relevée, et un plumage qui doit être bien compact (vestige des croisements de voyageurs), la forme de la tête est un aspect incontournable de la sélection. La ligne frontale, le plat sur la tête, ainsi que l'angle de la nuque sont autant d'éléments qui doivent permettre de trier rapidement les sujets. On notera d'ailleurs la qualité des coloris et la finesse des barres chez les sujets présentés.

Lucernois unicolore. Guy Soursac a présenté une série de blancs, issus d'un travail avec le Show Homer chez Thierry Gaille. Les croisements ont apporté du volume et de la force de bec. Il restera à peaufiner l'harmonie de la tête, mais l'ensemble est prometteur. Laurent Godin a apporté deux jeunes sujets noirs présentant d'ores et déjà de jolies têtes et beaucoup de lustre, ce qui est indispensable pour cette variété. La série se terminait avec deux adultes que j'avais apportés : une femelle rouge cendré écaillé surtout pénalisée par un manque de force de bec, et un mâle rouge cendré barré quelconque, manquant de carrure et d'expression de la tête.

Un sympathique repas est venu clôturer la matinée d'étude du dimanche, avant que les participants aux festivités ne regagnent progressivement leurs contrées respectives.

»» JOURNÉES TECHNIQUES À SOURSAC



Grande réflexion en attendant le repas



Ophélie, élève juge en Suisse



Pierre passe en revue le demi-bec bernois



Les participants 2022

CHAMPIONNAT RÉGIONAL DE SOUILLAC

29 et 30 octobre 2022

Pierre GAIANI

Ce sont les 29 et 30 octobre 2022 que j'ai eu le plaisir de juger le championnat régional sud-ouest à Souillac, avec un collègue juge Français Patrick Gonzales. 62 sujets étaient présents et une vingtaine de sujets manquants du fait du confinement du département de la Dordogne... Dommage!

SYNTHÈSE DU JUGEMENT

Thurgovien Gris du chat

2 sujets présentés, le mâle était bien représentatif de la variété grison, avec des bonnes barres et une forme de la ligne de tête, quant à la femelle, la couleur du cou et de la tête n'étaient pas bonnes.

Elmer Thurgovien

4 sujets présents, de très bonne facture surtout les têtes, les fronts et les huppées. De bonne couleur de fond, des barres régulières et de bonne couleur. Le sujet de la cage 577 était un excellent pigeon avec un très beau croissant en forme et en couleur j'ai pu lui attribuer une note de 96 pts.

Moine Thurgovien

- **Variété bleu barré blanc** : 6 sujets de qualité moyenne; attention aux fronts pas assez relevés, des huppées pas assez hautes, des crinières pas assez serrées et une couleur du dessous pas assez nette. Le sujet de la cage 586 était un bon représentant de la variété bleu barré blanc avec la note de 96 pts.
- **Variété bleu maillé blanc** : 2 sujets moyen; attention au maillage qui était trop plaqué et des barres pas assez pures.

Lucernois unicolore blanc

4 sujets : attention à la ligne de tête et à la largeur du front au départ, 3 sujets avaient des morilles trop fortes et des bec pas assez forts à la base. La tenue était bonne.

Lucernois unicolore rouge cendré écaillé

1 sujet présent de qualité moyenne: attention à l'emplumage des pattes, et le dessin du manteau doit être plus régulier, la tête était de bonne facture.

Lucernois à col cuivré bleu sans barres

2 sujets qui présentaient des défauts au niveau de la couleur de la poitrine (pas assez lumineuse) et à l'emplumage des pattes, des fronts pincés, des crinières pas assez serrées et des becs pas assez forts.

Lucernois à col cuivré bleu barré

2 sujets de bonne qualité en couleur de poitrine, la couleur de fond était bonne, ainsi que les barres, les têtes bonnes. Attention à l'emplumage des pattes. Le sujet de la cage 606 a été noté à 96 pts avec une très bonne tête et crinière.

Lucernois à col cuivré bleu maillé

2 sujets présents de bonne qualité, attention au maillage et de la couleur du dessous, les têtes étaient correctes ainsi que l'emplumage des pattes. Le sujet de la cage 611 méritait 96 pts.

La représentation des pigeons suisse était en général assez bonne et je félicite les exposants pour la qualité des sujets présentés.

Je remercie les organisateurs et spécialement Jean-Baptiste David pour son travail et son dévouement envers la colombiculture.



Elmer Thurgovien rouge
David Jean-Baptiste



LE PALMARÈS



Champion F - Cage n°630
Zurichois à queue blanche bleu barré
David Jean-Baptiste



Champion M – Cage n°586
Moine Thurgovien bleu blanc
Toulzac Nicolas



Vice Champion - Cage n°636
Pigeon suisse unicolore blanc
Gaiani Pierre



Vice Champion - Cage n°606
Lucernois à col cuivré bleu barré
De Angeli Stéphane

100^{ÈME} NATIONALE SUISSE ET EUROPÉENNE DE PIGEONS SUISSES À INTERLAKEN

Du 25 au 27 novembre 2022

Edouard GENDRIN



Les anniversaires, ça se fête. Et quand c'est le centenaire, le spectacle est encore plus épatant. Interlaken est devenue le temps d'un week-end la cathédrale du pigeon. Dans un environnement assez grandiose (entre deux lacs entourés de montagnes enneigées), au sein d'une ville plutôt opulente, cette exposition était d'une grande qualité à bien des égards, et nombre de nos membres s'y sont donné rendez-vous, que ce soit pour y juger (Guy Soursac), pour exposer (Guy également, Laurent Godin et moi-même pour les français ayant eu la chance de bénéficier

d'un certificat TRACES-NT sans tracas de mauvaise zone, ainsi que tous nos suisses aguerris), ou en visiteurs (une liste conséquente que j'épargne aux lecteurs). Nous n'oublions pas les nombreux suisses, membres du CFPS, qui sont venus exposer et/ou visiter, pour concourir à la bonne entente de cette formidable exposition : en effet, plus de 3200 cages, des volières, des stands divers, des réceptions « grand format », le tout agrémenté d'une décoration florale et de bois très élégante, cela ne se rencontre pas tous les jours.

Le dernier week-end de novembre aura donc été un grand moment de colombiculture, et je crois que toutes les personnes qui se sont rendues pour l'occasion à Interlaken en sont revenues enchantées. Outre une présentation remarquable, dans de grandes cages agrémentées d'un plot en bois pour permettre aux pigeons de se percher, quelques belles volières et même un pigeonnier-volière en bois étaient disposés avec quelques habitants à l'intérieur. C'était alors l'occasion de voir quelques panels de sujets de grande qualité qui faisaient honneur à leurs clubs respectifs. Les championnats d'Europe étaient remarquables, notamment pour les pigeons suisses. La luminosité du parc des expositions Jungfrau Park était idéale pour mener à bien les opérations de jugement, et la forme circulaire des locaux a permis une étonnante disposition en rayons des rangées de cages. Afin de garantir un peu de cachette aux oiseaux, les cages étaient disposées sur deux rangs. Cela n'a apparemment pas dérangé pour juger, d'autant plus que les rangs supérieurs étaient couverts d'une toile de fibre destinée à assurer le même abri naturel que pour les animaux des rangs du dessous. Le nourrissage, assuré par une équipe de bénévoles de bon matin, m'a permis de mieux voir les oiseaux en dehors de la présence du public : j'ai pu également compter les sujets perchés, pour arriver à une estimation selon laquelle la moitié voire les deux tiers des sujets sont perchés lorsque la journée commence. Ainsi, nous ne pouvons pas considérer les plots de bois comme inutiles. Ces éléments doivent nourrir la réflexion des organisateurs d'exposition, et particulièrement ceux qui, croyant lutter contre l'extrémisme antispéciste, versent lentement dans la lutte « contre » le bien-être de nos animaux !

La diversité était en outre assez remarquable pour ce type de rassemblement. Toutes les races de pigeons suisses étaient représentées, à une seule et triste exception près : il n'y avait aucun Lucernois à queue blanche. C'est précisément dans ce type de rassemblement que des sonnettes d'alarme peuvent être tirées. Espérons que la famille des pigeons suisses sera complète pour l'édition suivante. La valorisation des animaux, outre les aménagements évoqués, tenait aussi dans la garniture florale de l'exposition, dont le portique d'entrée était matérialisé par un pigeonnier en bois formant arche.

Quelques enclos agrémentés de lapins (nains chinchillas et béliers nains rhön) étaient également visibles. Thème de l'hiver approchant oblige, les sapins, amaryllis et étoiles de Noël étaient bien en évidence.

La bonne ambiance, enfin, couronnait le tout. L'inauguration très solennelle était agrémentée par des chants traditionnels d'un groupe pratiquant le yodel (les armaillis de la Gruyère), et s'est achevée par un buffet de charcuterie et de fromage. Le samedi soir se tenait un gala très épatant au casino d'Interlaken, où se sont succédées les démonstrations d'un autre groupe de yodeurs, d'un clown-musicien très volubile (pour qui les zygomatiques des francophones n'ont pas été trop mobilisés) et d'une brillante fanfare. Cette dernière semble avoir particulièrement émoustillé nos amis Alain Seletto et Laurent Godin, qui agitaient vigoureusement les bras à l'écoute des cuivres et des percussions rappelant vaguement « La Grande vadrouille » ! Nous nous rappellerons aussi de repas étranges comme la salade de pommes de terre en sauce, dont Laurent nous a fait observer qu'elle était présentée dans un seau.

Concernant les équipes sur place, là, tout est sous contrôle : les bénévoles s'inscrivaient pour un créneau horaire et une activité de leur choix. Le sens de l'ordre propre aux helvètes a permis de recruter des bénévoles efficaces pour assurer le travail de l'ombre.

Nous devons toutes et tous mesurer la chance d'avoir connu un tel rassemblement, par les temps très incertains que nous vivons.



100^{ÈME} NATIONALE SUISSE ET EUROPÉENNE DE PIGEONS SUISSES À INTERLAKEN

Un tableau de chasse conséquent pour nos membres

Champion d'Europe - collection

- Pigeon suisse unicolore rouge cendré barré à Ophélie Girard
- Thurgovien à queue blanche gris chat à Heinrich Niederklopper
- Demi-Bec bernois rouge à Ophélie Girard
- Eichbühler bleu sans barres à Thierry Gaille

Champion d'Europe - individuel

- Zurichois à queue blanche argenté maillé blanc à Alain Seletto
- Thurgovien à queue blanche gris chat à Heinrich Niederklopper
- Lucernois à tête criblée à Thierry Gaille
- Demi-Bec bernois rouge à Ophélie Girard
- Demi-Bec bernois noir à Ophélie Girard
- Eichbühler bleu sans barres à Thierry Gaille

Je ne comptabilise pas tous les pointages élevés, qui dépassaient cette liste déjà fournie d'éleveurs compétents. Nous ne serons pas sans penser aux collègues qui n'ont pas pu exposer en raison des aléas sanitaires, mais qui auront - pour certains - pu venir voir l'exposition et la qualité concernant aussi bien les animaux que leur présentation.

Les animaux primés ont été photographiés par des professionnels (R. Barth pour l'Allemagne, R. Comi pour l'Italie). J'ai pu, avec l'accord de C. Uebersax, photographeur quelques animaux, et je pense que je ne suis pas le seul à l'avoir fait. Vous en trouverez dans ces pages, qui vous ramènera j'en suis sûr à Interlaken par la force de la pensée.



Demi-Bec bernois rouge | Ophélie Girard



Demi-Bec bernois noir
Ophélie Girard



Alouette bernoise



Aile colorée de St-Gall



Eichbühler bleu sans barres
Thierry Gaille



Un visiteur lointain

Parmi les nombreuses personnes à avoir répondu « présent » pour l'exposition d'Interlaken, il faut souligner la présence du juge colombicole sud-africain Jan Lombard, venu spécialement voir la colombiculture suisse, et assurer la vente de quelques figurines de pigeons de qualité, que les amateurs trouveront par le biais de sa page Facebook (« Feather Art Awards »). Jan Lombard a aussi apporté de quoi échanger écussons de blouses, médailles, documents divers sur le sujet des pigeons. Il est l'un des seuls sud-africains à collecter ce type d'objet, et m'a indiqué que la colombiculture était très parcimonieuse dans son pays, pourtant grand, avec seulement 6000 numéros généralement prévus pour l'exposition nationale. Pour l'occasion, il a édité quelques modèles de pigeons suisses dont nous sommes un certain nombre à avoir fait emplette.

Le jugement de Pierre GAIANI

C'est dans une magnifique halle, bien lumineuse, que j'ai eu le plaisir de juger des Lucernois à col cuivré et des Lucernois col doré. Une dizaine de sujets étaient absents notamment ceux d'un éleveur allemand.

Lucernois à col cuivré bleu sans barre

4 sujets moyens, avec une couleur de dessous peu homogène et des profils de tête pas assez représentatifs.

Lucernois à col cuivré bleu barré noir.

19 sujets de qualité moyenne, des sujets dont l'emplumage des pattes n'étaient pas corrects, de bons profils de tête en général, avec des bons becs et une couleur de la poitrine.

Lucernois à col cuivré bleu écaillé noir.

11 sujets présents, avec des dessins de manteau moyen; attention à l'emplumage des pattes.

1 sujet sortait du lot, sujet auquel j'ai décerné la note de 96 et le ruban de jeune sujet.

Lucernois à col doré couleur farine sans barre

41 sujets de qualité acceptable en général; attention à l'emplumage des pattes et à la couleur des dessous souvent un peu trop bleutée. Quelques fronts pincés. J'ai pu donner une excellente note de 97 pts à un sujet et le ruban de vainqueur.

Dans ces deux variétés de Lucernois, j'ai pu décerner 1 fois 97 pts, 8 fois la note de 96 pts, 10 fois la note de 95 pts, 26 fois la note de 94 pts, 14 fois la note de 93 pts. Ceci prouve que la qualité des pigeons était de bonne moyenne en général.

J'ai pu faire un constat après le jugement, que seulement 16 sujets appartenaient à trois éleveurs suisses, le reste était des pigeons allemands.

Je félicite tous les éleveurs de ces variétés pour leurs résultats.



J'ai eu le plaisir d'avoir une élève juge avec moi durant cette journée. Je te remercie Ophélie pour ton travail, pour ton intérêt et pour ta bonne humeur. Je te souhaite plein de succès dans ton apprentissage de juge.

100^{ÈME} NATIONALE SUISSE ET EUROPÉENNE DE PIGEONS SUISSES À INTERLAKEN

Le compte rendu de Guy Soursac



Guy Soursac au jugement

Voici les résultats de la présentation des 176 sujets en 12 races de 12 Membres du Club. Pour ma part, j'ai jugé 18 Boucliers Lucernois, 45 Wiggertal et 14 Elmer Thurgovien.

Les Boucliers Lucernois. Répartis en 4 variétés, 2 noirs assez moyens, 2 beaux rouges, 6 bleu barré noir présentant de belles têtes (huppe et crinière) ainsi qu'une bonne coloration des manteaux. 4 jaune cendré barré ayant un manque de force et une couleur un peu fade et ensuite 4 bleu écaillé noir de bonne facture avec une belle répartition de l'écaillage dont un 96.

Les Wiggertal. Dans les 4 variétés, de beaux noir avec une bonne coloration et marque de la queue, au niveaux des rouges, du bon et du moins bon, on voit très bien qu'il y a deux élevages, manque de coloration de la queue dans un élevage. Sinon les corps, tenue et ensemble de tête correct. Une série de jaune de haute qualité présenté par 2 maîtres éleveurs, rien à dire au niveau des colorations de queue et marques, présentent des têtes très correctes. La série se termine par 10 bleu d'un même éleveur (Tip top comme dirait URS) trois 96, deux 95 et quatre 94 récompensent cette belle série et un titre de Champion d'Europe Collection.

Les Elmer Thurgovien. On a noté 4 absents car un de nos membres, habitant dans le lot, s'est vu refuser le déplacement de ses pigeons en Suisse. Reste donc 10 Elmer, tous de bonnes conformations au niveau corps et tête; seules les femelles jaunes manquaient un peu de coloration du croissant et des barres. Un 96 en Rouge à Alexis et un en Jaune à Hans Hörenberg.



Femelle queue colorée du Wiggertal jaune



Queue colorée de Wiggertal rouge | 97



Zurichois à Queue blanche bleu maillé Blanc | Alain SELETTO | 97



Thurgovien Gris du Chat | Heinrich NIEDERKLOPFER | 96.



Queue colorée de Wiggertal bleu | 96



Zurichois à queue blanche bleu maillé blanc | 97



Résultat des Membres du Club Français des Pigeons Suisses

Champion d'Europe en Unité

Thurgovien à Queue Blanche Bleu barré Noir Heinrich NIEDERKLOPFER

Lucernois à Tête Criblée Noir Thierry GAILLE

Bouclier Lucernois Bleu Ecaillé Alain SELETTO

Demi-Bec Bernois Noir Ophélie GIRARD

Demi-Bec Bernois Rouge Ophélie GIRARD

Eichbülher Bleu sans Barre Thierry GAILLE

Champion d'Europe en Collection

Pigeon Suisse Unicolore Rouge Cendré Ophélie GIRARD

Demi-Bec Bernois Rouge Ophélie GIRARD

Eichbühler Bleu sans Barre Thierry GAILLE

Quelques notes obtenues par les autres Eleveurs:

- 1x 96 et 1 x 95 en Demi-Bec Bernois Noir à Laurent GODIN
- 1x 95 en Thurgovien Farine à Michel-André GIRARD
- 2 x 95 à Eric MARCHON et 1 x96 et 1x 95 à Alexis JULMY



Demi-Bec Bernois noir | Laurent Godin

NATIONALE SNC PRIX SPÉCIAL PIGEON SUISSE À WOINCOURT

3 et 4 décembre 2022

Guy SOURSAC

La participation au Prix Spécial des Pigeons Suisses à la Nationale SNC organisé à WOINCOURT en Baie de somme a réuni 38 sujets répartis en 7 races différentes présentés par 7 exposants. Ce sont nos collègues Alexis JULMY et Thierry GAILLE qui ont officiés en tant que juge.

Le meilleur mâle jeune un Lucernois Unicolore Blanc m'appartient et la meilleure femelle, une Lucernois Unicolore Noire appartient à Thierry GAILLE.

Petit tour des 7 races présentées:

- **Lucernois Unicolores** : représentés par 14 sujets d'un bon niveau d'ensemble, en Bouclier
- **Thurgovien rouge** : bonne présentation de Raymond HAFFNER et un sujet 95.
- **Moine Thurgovien** et **Thurgovien à queue blanche** : représentés par 4 sujets dans la même race, d'un niveau assez moyen: seulement un 94 à Ayrton GRIMAUD.
- 2 Wiggertal rouge, très moyens,
- **Zurichois à Queue blanche** au nombre de 12 sujets, 2 très beau noir dont un 97 à Pascal JANET et les deux autres variétés ont encore beaucoup de travail avant d'arriver au top.
- Et enfin 2 représentants en **Demi-Bec Bernois rouge** en Franck BALDIN, du bon et du mauvais. (95 et 0)



Meilleur mâle jeune
Lucernois unicolore blanc | G. SOURSAC



Meilleure femelle jeune
Lucernois unicolore noir | T. GAILLE



| | | | |
|--------------------------|------|----|----------------|
| Champion mâle (jeune) | 3983 | 95 | Guy SOURSAC |
| Champion femelle (jeune) | 3986 | 96 | Thierry GAILLE |



FÉLICITATIONS À ...

Jean-Baptiste David qui est reçu à son examen de juge pigeon !

Le club lui souhaite une longue et brillante carrière...



10 ANS DU CFPS CHAMPIONNAT DE FRANCE DU CFPS 2022

14 et 15 janvier 2023

Le dixième anniversaire du club s'est déroulé dans la halle d'Exposition de Gueugnon le lieu du premier championnat du CFPS. Après les comptes rendus de nos juges, Guy Soursac, Thierry Gaille, Pierre Gaiani et Raymond Haffner, nous vous présenterons le palmarès, le catalogue, puis nous clôturerons ce championnat par l'assemblée annuelle.

COMPTE RENDU DE GUY SOURSAC

J'ai été ravi de retrouver la halle d'Exposition de Gueugnon que je n'avais pas revu depuis 2013, lieu où j'ai passé mon examen de juge en janvier 2000. Quelques désordres dans cette salle à cause d'un problème de toiture et non chauffée pour respecter les décisions absurdes de notre cher gouvernement. Nous avons vraiment eu froid lors du jugement, cela m'a rappelé Montluçon ou Niort, il y a plusieurs années.

J'ai officié ce vendredi avec un élève-juge de nationalité suisse, M. Christian KNUCHEL, Président de pigeons de races suisses (Comme notre SNC). Comme on était quatre juges pour notre 10^{ème} championnat de France, nous avons chacun une quarantaine de sujets à juger : j'ai eu à départager 34 Moines Thurgoviens, 4 Elmers Thurgoviens et 5 Ailes colorées de Saint GALL.

34 MOINES THURGOVIENS

- 2 femelles argentées avec comme principales souhaits, paupières plus discrètes et barres mieux dessinées. (95,93).
- Ensuite les 28 bleus : quelques gros défauts comme anus blanc sur 3 sujets, des vols insuffisants, un vol intercalé sur 3 sujets et un problème de 2 plumes non colorées dans le pouce. Les principaux souhaits étaient sur la huppe et la crinière et l'intensité de la couleur des liserés sur les barres. Bravo à Manu pour son 97, son 96 et quatre 95 et aussi pour leur 96 à Nicolas et Ayrton.
- Les 4 bleus maillés blanc qui suivaient alternés avec le meilleur et le pire. Un défaut de vol insuffisant et une mauvaise présentation en soins tandis que les deux autres avaient de superbes qualités raciales. Bravo à Guy PETIT pour son 97, pour moi le plus beau Moine Thurgovien présenté.

4 ELMERS THURGOVIENS avec des petits problèmes de couleur entre le croissant et les barres. Les souhaits étaient portés sur la huppe et la crinière et un peu plus de force.

5 AILES DE ST GALL NOIRES manquant de présentation et présentant de gros défauts de couleur des mandibules et un sujet avec des paupières trop grossières. Dommage car cela devient une race très rare, ils avaient le mérite d'être là.

COMPTE RENDU DE RAYMOND HAFFNER

C'est avec plaisir que j'ai participé comme juge à ce championnat de France. J'avais à expertiser les Lucernois unicolore blanc et noir.

LES LUCERNOIS

- Du côté des blancs il reste encore pas mal de travail à faire. Les principaux souhaits pour ne pas dire défauts concernaient la qualité du plumage, pas assez serré. Les huppées souvent trop basses et pas assez pointues. Les crinières pas assez serrées et irrégulières. L'un ou l'autre sujet, un peu grossier et avec une tenue qui laisse à désirer. Chez certain, l'emplumage des pattes fut insuffisant.
- La classe des noirs était nettement supérieure dans l'ensemble. Trois sujets sortaient du lot, dont le Champion avec un très bon gabarit, super huppe et crinière, couleur, lustre et emplumage des pattes.



Moine Thurgovien Bleu barré blanc
N° 216 | 97 | Emmanuel PAQUE



Moine Thurgovien Bleu maillé blanc
N° 223 | 97 | Guy PETIT

Vraiment le top du top.

Presque tous avaient une couleur bien intense et lustrée ainsi qu'une bonne qualité du plumage. Dans l'ensemble les têtes et bec étaient très bien.

Chez d'autres certaines crinières étaient irrégulières, basses et pas assez serrées.

Il y avait quelques sujets avec la paupière presque blanche, c'est un défaut qu'il faut travailler.

Dans l'ensemble les Lucernois sont bons et mériteraient encore plus d'engouement de la part des éleveurs.



Un grand bravo à tous!



COMPTES RENDUS - CHAMPIONNAT DE FRANCE DU CFPS 2022

14 et 15 janvier 2023



COMPTE RENDU DE THIERRY GAILLE

Pour le 10ème anniversaire du Club, et avec un retour aux sources (Gueugnon était le siège du premier championnat), c'est avec un grand plaisir que j'ai eu l'occasion de juger une partie du Championnat de France des pigeons de races suisses. Répartition de mon pensum entre le Demi-Bec bernois et le Postier. Ces deux races étaient bien représentées.

LE DEMI-BEC BERNOIS

Il a été présenté dans les deux variétés existantes. C'est une race très difficile à sélectionner en raison du peu de sujets retenus pour les expositions. La plupart des sujets exposés à Gueugnon présentaient les caractéristiques essentielles de

la race, même si d'autres comportaient quelques défauts en ce qui concerne la répartition des plumes colorées et blanches dans les rémiges et la queue. Il faut également surveiller les fronts, car ces dernières années j'ai constaté que des sujets n'en n'ont plus beaucoup. Ce n'est certes pas celui d'un pigeon suisse unicolore, mais il doit tout de même être un peu bombé. Pour ce qui est des éléments positifs, il faut souligner un bon plumage serré, et des huppées correctes. Les yeux étaient généralement très bons. Les rouges présentaient une très bonne coloration du bec, et pour ce qui concerne les noirs, il reste encore un peu de travail à fournir sur ce point. Le meilleur sujet a obtenu 96 points. Bravo à son éleveur et, d'une façon plus générale, bravo à celles et ceux qui se consacrent à la race !

COMPTE RENDU DE PIERRE GAIANI

C'est avec plaisir que je me suis rendu à Gueugnon pour notre 10ème championnat du CFPS. Mon pensum se composait de 48 pigeons suisses de plusieurs races. Voici mon jugement :

QUEUE COLORÉE DE WIGGERTAL ROUGE ET JAUNE

15 sujets présents, de qualité moyenne, certains n'étaient pas toilettés et des retrices incomplètes, attention la couleur des retrices doit intense, un sujet était très bon avec une note de 96 pts.

ARGOVIEN À QUEUE BLANCHE ARGENTÉ, BLEU BARRÉ, NOIR

4 sujets moyen, avec des ligne de tête assez bonnes, mais avec des paupières plus fines et des plumages du cou plus serrés.

ZURICHOIS À QUEUE BLANCHE ARGENTÉ, BLEU MAILLÉ, BLEU BARRÉ

14 sujets présents, des emplumages des pattes correctes, certains sujets auraient du avoir des têtes plus rondes, attention les coins colorés, mais en générale les sujets étaient de bonne facture, le sujet de cage 178 était un excellent représentant de la race et il méritait la note de 97 pts. Bravo à l'éleveur.

LE POSTIER.

J'ai élevé et sélectionné cette race pendant plusieurs années et continue de l'apprécier beaucoup. Les sujets se déclinaient en rouge cendré et en jaune cendré. A noter : un sujet présentait une cravate, vestige probable d'un croisement avec le Cravaté Italien ou le Cravaté Figurita ! Pour les autres, le niveau général est très bon, avec quelques souhaits sur les couleurs et les tenues bien relevées. Quelques-uns pourraient être plus forts. Les têtes typiques et anguleuses sont bien présentes, ainsi que de belles couleurs d'iris et des plumages serrés. Le meilleur - un rouge cendré barré - a obtenu 97 points et un titre de grand champion. Bravo à son éleveur, et félicitations également à toutes celles et ceux qui élèvent des Postiers.



Je remercie tous les éleveurs dont j'ai jugé des animaux, et qui étaient tous d'une bonne qualité sanitaire, ce qui est appréciable.

Bien entouré, je remercie aussi les 3 élèves-juges présents et actifs.

ALOUETTE BERNOISE

8 sujets de bonne qualité, de bon dessin du manteau, un ocre bien reluisant, de bonne huppe, mais attention au couleur des rémiges. J' ai attribué la note de 97 pts à un sujet excellent.

THURGOVIEN FARINE

2 sujets de bonne moyenne, de bonne ligne de tête, ocre encore plus lumineux, attention à la couleur de rémiges.

Thurgovien à queue blanche bleu barré et grison

5 sujets assez bon, de bonne ligne de tête, des barres correctes, de bonne marques grison.

Je félicite tous les éleveurs pour la qualité des sujets exposés et je les invite à poursuivre leur élevage dans la même direction. Je souhaite encore une longue vie au CFPS.



Je félicite tous les éleveurs pour la qualité des sujets exposés et je les invite à poursuivre leur élevage dans la même direction. Je souhaite encore une longue vie au CFPS.

PALMARÈS CHAMPIONNAT DE FRANCE DU CFPS 2022

14 et 15 janvier 2023



GRAND CHAMPION

(récompense de la Fédération Suisse)

280 - Postier RCB | E. Paque

GROUPE 1

CHAMPION : 178 - Zurichois BBB | JB David

VICE-CHAMPION : 153 - Queue coloré de wiggertal R | J Morin

GROUPE 2

CHAMPION : 180 - Alouette Bernoise à JC Junod

VICE-CHAMPION : 182 Alouette Bernoise à JC Junod

GROUPE 3

CHAMPION : 223 Moine Thurgovien Bleu Maillé à G Petit

VICE-CHAMPION : 216 Moine Thurgovien BBB à E Paque

GROUPE 4

CHAMPION : 249 Lucernois unicolore N à L Godin

VICE-CHAMPION : 256 Lucernois unicolore N à L Godin

GROUPE 5

CHAMPION : 265 Demi-Bec Bernois R à L Godin

VICE-CHAMPION : 279 Postier RCB à E Paque



PRIX Jean Pierre Delage (Meilleur éleveur français)

764 Queue coloré de wiggertal R à J Morin

PRIX D'ÉLEVAGE

L Godin Lucernois noir

LES RÉCOMPENSES



- 1 Vase JC Junod : 251 Lucernois noir à L Godin
- 1 Vase JC Junod : 207 Moine Thurgovien BBB à N Toulzac
- 1 Plume T. Gaille : 223 Moine Thurgovien Bleu Maillé à G Petit
- 1 Récompense (P. Gaiani) C. Uebersax : 180 Alouette Bernoise à JC Junod
- 1 Récompense (G. Soursac) C. Uebersax : 207 Moine Thurgovien BBB à N Toulzac
- 1 Récompense (T. Gaille) C. Uebersax : 260 Demi-Bec Bernois N à L Godin
- 1 Récompense (R. Haffner) C. Uebersax - 176 Zurichois Queue BBB à M Capovilla

Grand Merci à, Michel CAPOVILLA pour la réalisation des récompenses, Thierry GAILLE pour un cadre de peinture sur plume et Guy SOURSAC pour les plaques souvenir, Christoph UEBERSAX pour 4 récompenses, Jean Claude JUNOD pour 2 vases, Club des Pigeons suisse récompense Grand champion.

Photos réalisées par Virginie Paque



216 | Moine Thurgovien BBB | E Paque



265 | Demi-Bec Bernois R | L Godin



279 | Postier RCB | E Paque

Prix d'élevage 2022

Championnat de France Gueugnon

| | | | | | | | | |
|---|-------------------|----------------------|----|----|----|----|----|-----|
| 1 | Laurent Godin | Lucernois noir | 97 | 96 | 96 | 96 | 95 | 480 |
| 2 | Emmanuel Paque | Moine Thurgovien BBB | 97 | 96 | 95 | 95 | 95 | 478 |
| 3 | Emmanuel Paque | Postier RCB | 97 | 96 | 95 | 94 | 94 | 476 |
| 4 | Jean-Claude Junod | Alouette Bernoise | 97 | 95 | 94 | 94 | 92 | 472 |
| 5 | Laurent Godin | Demi-bec Bernois R | 96 | 95 | 94 | 94 | 93 | 472 |
| 6 | Ayrton Grimaud | Moine Thurgovien BBB | 96 | 94 | 94 | 93 | 93 | 470 |

CATALOGUE CHAMPIONNAT DE FRANCE DU CFPS 2022

| N° cage | Nom Exposant | Prix de vente | Sexe |
|---------|--------------|---------------|------|
|---------|--------------|---------------|------|

Pigeons Suisse unicolore

Mâle

| | | | |
|-----|------------------|---|----|
| 137 | Capovilla Michel | J | 93 |
| 138 | Gaiani Pierre | J | 93 |
| 139 | Gaiani Pierre | J | 93 |

Femelle

| | | | |
|-----|------------------|---|-----|
| 140 | Gaiani Pierre | J | 94 |
| 141 | Gaiani Pierre | J | Abs |
| 142 | Capovilla Michel | J | 93 |

Queue colorée de Wiggertal jaune

Femelle

| | | | |
|-----|--------------|---|----|
| 143 | Morin Jérémy | A | 95 |
| 144 | Morin Jérémy | A | 93 |

Queue colorée de Wiggertal rouge

Mâle

| | | | |
|-----|----------------|---|----|
| 145 | Morin Jérémy | A | 92 |
| 146 | Morin Jérémy | A | 92 |
| 147 | Morin Jérémy | A | 92 |
| 148 | Grimaud Ayrton | A | 93 |
| 149 | Grimaud Ayrton | A | 92 |
| 150 | Grimaud Ayrton | A | 95 |
| 151 | Morin Jérémy | J | 95 |
| 152 | Morin Jérémy | J | 92 |

Femelle

| | | | |
|-----|----------------|---|----|
| 153 | Morin Jérémy | A | 96 |
| 154 | Morin Jérémy | A | 92 |
| 155 | Grimaud Ayrton | A | 93 |
| 156 | Morin Jérémy | A | 93 |
| 157 | Morin Jérémy | A | 96 |
| 158 | Grimaud Ayrton | J | 92 |

Argovien à queue blanche argenté

Femelle

| | | | |
|-----|-------------|---|----|
| 159 | Soursac Guy | J | 91 |
|-----|-------------|---|----|

Argovien à queue blanche bleu barré

Mâle

| | | | |
|-----|-------------|---|----|
| 160 | Soursac Guy | A | 93 |
|-----|-------------|---|----|

Zurichois queue blanche argenté

Mâle

| | | | |
|-----|-------------|---|----|
| 165 | Soursac Guy | A | 91 |
|-----|-------------|---|----|

Femelle

| | | | |
|-----|-------------|---|----|
| 166 | Soursac Guy | A | 95 |
|-----|-------------|---|----|

Zurichois queue blanche bleu maillé

Femelle

| | | | |
|-----|---------------------|---|----|
| 167 | David Jean Baptiste | J | 94 |
|-----|---------------------|---|----|

| N° cage | Nom Exposant | Prix de vente | Sexe |
|---------|--------------|---------------|------|
|---------|--------------|---------------|------|

Zurichois Queue blanche bleu Barré

Mâle

| | | | |
|-----|---------------------|---|-----|
| 168 | Soursac Guy | A | 92 |
| 169 | Junod Jean Claude | J | 96 |
| 170 | Capovilla Michel | J | 92 |
| 171 | Junod Jean Claude | J | 94 |
| 172 | Capovilla Michel | J | 94 |
| 173 | David Jean Baptiste | J | Abs |

Femelle

| | | | |
|-----|---------------------|---|-----|
| 174 | Soursac Guy | A | 92 |
| 175 | Junod Jean Claude | J | 95 |
| 176 | Capovilla Michel | J | 95 |
| 177 | David Jean Baptiste | J | Abs |
| 178 | David Jean Baptiste | J | 97 |
| 179 | Capovilla Michel | J | 95 |

Alouette Bernoise

Mâle

| | | | |
|-----|-------------------|---|----|
| 180 | Junod Jean Claude | J | 97 |
| 181 | Junod Jean Claude | J | 94 |
| 182 | Junod Jean Claude | J | 95 |

Femelle

| | | | |
|-----|-------------------|---|----|
| 183 | Junod Jean Claude | J | 94 |
| 184 | Junod Jean Claude | J | 92 |

Thurgovien couleur fariné

Mâle

| | | | |
|-----|------------------|---|----|
| 185 | Capovilla Michel | J | 96 |
|-----|------------------|---|----|

Femelle

| | | | |
|-----|------------------|---|----|
| 186 | Capovilla Michel | J | 94 |
|-----|------------------|---|----|

Thurgovien à queue blanc bleu barré noir

Mâle

| | | | |
|-----|-------------|---|----|
| 187 | Soursac Guy | J | 96 |
|-----|-------------|---|----|

Femelle

| | | | |
|-----|-------------|---|----|
| 188 | Soursac Guy | J | 94 |
| 189 | Soursac Guy | J | 96 |

Thurgovien à queue blanche Grison

Mâle

| | | | |
|-----|-------------|---|----|
| 190 | Soursac Guy | J | 94 |
|-----|-------------|---|----|

Femelle

| | | | |
|-----|-------------|---|----|
| 191 | Soursac Guy | J | 93 |
|-----|-------------|---|----|

Moine Thurgovien Argenté barré blanc

Femelle

| | | | |
|-----|----------------|---|----|
| 192 | Paque Emmanuel | J | 93 |
| 193 | Paque Emmanuel | J | 95 |

Moine Thurgovien bleu barré blanc

Mâle

| | | | |
|-----|----------------|---|----|
| 194 | Grimaud Ayrton | A | 94 |
| 195 | Grimaud Ayrton | A | 92 |
| 196 | Petit Guy | A | 93 |
| 197 | Petit Guy | A | 94 |
| 198 | Petit Guy | A | 94 |

CATALOGUE CHAMPIONNAT DE FRANCE DU CFPS 2022

| N° cage | Nom Expositant | Prix de vente | Sexe |
|---------|----------------|---------------|------|
|---------|----------------|---------------|------|

| | | | |
|-----|-----------------|---|----|
| 199 | Grimaud Ayrton | A | 00 |
| 200 | Grimaud Ayrton | A | 04 |
| 201 | Petit Guy | J | 04 |
| 202 | Paque Emmanuel | J | 03 |
| 203 | Paque Emmanuel | J | 03 |
| 204 | Paque Emmanuel | J | 05 |
| 205 | Paque Emmanuel | J | 05 |
| 206 | Grimaud Ayrton | J | 03 |
| 207 | Toulzac Nicolas | J | 06 |
| 208 | Paque Emmanuel | J | 05 |
| 209 | Paque Emmanuel | J | 04 |
| 210 | Toulzac Nicolas | J | 03 |
| 211 | Paque Emmanuel | J | 06 |

Femelle

| | | | |
|-----|----------------|---|-----|
| 212 | Petit Guy | A | 01 |
| 213 | Grimaud Ayrton | A | Dis |
| 214 | Paque Emmanuel | J | 05 |
| 215 | Paque Emmanuel | J | 02 |
| 216 | Paque Emmanuel | J | 07 |
| 217 | Paque Emmanuel | J | 01 |
| 218 | Paque Emmanuel | J | 01 |
| 219 | Grimaud Ayrton | J | 01 |
| 220 | Grimaud Ayrton | J | 03 |
| 221 | Paque Emmanuel | J | 04 |

Moine Thurgovien bleu maillé

Mâle

| | | | |
|-----|-----------|---|----|
| 222 | Petit Guy | A | 00 |
| 223 | Petit Guy | A | 07 |
| 224 | Petit Guy | J | 04 |

Femelle

| | | | |
|-----|-----------|---|----|
| 225 | Petit Guy | A | 00 |
|-----|-----------|---|----|

Elmer Thurgovien Rouge

Mâle

| | | | |
|-----|---------------------|---|-----|
| 226 | David Jean Baptiste | J | 04 |
| 227 | David Jean Baptiste | J | 04 |
| 228 | David Jean Baptiste | J | Abs |

Femelle

| | | | |
|-----|---------------------|---|-----|
| 229 | David Jean Baptiste | J | Abs |
| 230 | David Jean Baptiste | J | 03 |
| 231 | David Jean Baptiste | J | 03 |

Aile Colorée de saint Gall

Mâle

| | | | |
|-----|-----------|---|----|
| 232 | Petit Guy | J | 00 |
| 233 | Petit Guy | J | 03 |
| 234 | Petit Guy | J | 03 |
| 235 | Petit Guy | J | 00 |

Femelle

| | | | |
|-----|-----------|---|-----|
| 236 | Petit Guy | J | Dis |
|-----|-----------|---|-----|

Lucernois unicolore Blanc

Mâle

| | | | |
|-----|-------------|---|----|
| 237 | Soursac Guy | A | 03 |
| 238 | Soursac Guy | J | 04 |
| 239 | Soursac Guy | J | 03 |

Femelle

| | | | |
|-----|-------------|---|----|
| 240 | Soursac Guy | A | 02 |
| 241 | Soursac Guy | J | 02 |
| 242 | Soursac Guy | J | 03 |

| N° cage | Nom Expositant | Prix de vente | Sexe |
|---------|----------------|---------------|------|
|---------|----------------|---------------|------|

Lucernois unicolore noir

Mâle

| | | | |
|-----|----------------|---|----|
| 243 | Godin Laurent | J | 04 |
| 244 | Godin Laurent | J | 04 |
| 245 | Godin Laurent | J | 03 |
| 246 | Gaille Thierry | J | 03 |
| 247 | Gaille Thierry | J | 02 |
| 248 | Godin Laurent | J | 05 |
| 249 | Godin Laurent | J | 07 |

Femelle

| | | | |
|-----|----------------|---|----|
| 250 | Gaille Thierry | J | 03 |
| 251 | Godin Laurent | J | 06 |
| 252 | Godin Laurent | J | 02 |
| 253 | Godin Laurent | J | 01 |
| 254 | Godin Laurent | J | 06 |
| 255 | Gaille Thierry | J | 02 |
| 256 | Godin Laurent | J | 06 |

Demi-Bec Bernois noir

Mâle

| | | | |
|-----|---------------|---|----|
| 257 | Godin Laurent | A | 04 |
| 258 | Godin Laurent | A | 02 |
| 259 | Godin Laurent | J | 02 |

Femelle

| | | | |
|-----|---------------|---|----|
| 260 | Godin Laurent | A | 05 |
| 261 | Godin Laurent | A | 03 |
| 262 | Godin Laurent | J | 02 |

Demi-Bec Bernois Rouge

Mâle

| | | | |
|-----|---------------|---|----|
| 263 | Godin Laurent | A | 03 |
| 264 | Godin Laurent | A | 04 |
| 265 | Godin Laurent | A | 06 |
| 266 | Godin Laurent | J | 03 |
| 267 | Godin Laurent | J | 04 |

Femelle

| | | | |
|-----|---------------|---|----|
| 268 | Godin Laurent | A | 03 |
| 269 | Godin Laurent | A | 02 |
| 270 | Godin Laurent | A | 05 |
| 271 | Godin Laurent | J | 02 |
| 272 | Godin Laurent | J | 03 |

Postier jaune cendré barré

Femelle

| | | | |
|-----|----------------|---|----|
| 273 | Paque Emmanuel | J | 03 |
| 274 | Paque Emmanuel | J | 03 |
| 275 | Paque Emmanuel | J | 05 |

Postier rouge cendré barré

Mâle

| | | | |
|-----|----------------|---|----|
| 276 | Paque Emmanuel | J | 04 |
| 277 | Paque Emmanuel | J | 04 |
| 278 | Paque Emmanuel | J | 05 |
| 279 | Paque Emmanuel | J | 06 |
| 280 | Paque Emmanuel | J | 07 |
| 281 | Paque Emmanuel | J | 04 |

Femelle

| | | | |
|-----|----------------|---|-----|
| 282 | Paque Emmanuel | J | Abs |
| 283 | Paque Emmanuel | J | 04 |
| 284 | Paque Emmanuel | J | 03 |
| 285 | Paque Emmanuel | J | 03 |
| 286 | Paque Emmanuel | J | 03 |
| 287 | Paque Emmanuel | J | 02 |

PHOTOS CHAMPIONNAT DE FRANCE DU CFPS 2022

14 et 15 janvier 2023

Photos réalisées par Virginie PAQUE





CFPS ASSEMBLÉE GÉNÉRALE 2022 A GUEUGNON

Procès-Verbal du 14 janvier 2023

Un grand merci à toutes et à tous pour votre présence et votre participation à l'Exposition nationale d'aviiculture de Gueugnon, pour votre participation au Championnat national des pigeons suisses et également pour le 10ème anniversaire de notre club, le CFPS.

Rapport moral et compte rendu des activités

- En 2022, le club est composé de 32 adhérents
- Démissions : Alain JULMY, Alexis JULMY, Jacques JULMY
- Site Internet du CFPS : <https://www.pigeons-suisse.fr/>
- Printemps 2022, parution du bulletin de liaison n°.10, un grand merci pour les adhérents qui ont participé. Ce bulletin est très important et reflète toutes les activités du CFPS au cours de l'année précédente et de l'année à venir.
- 9 au 11 septembre 2022, superbe fin de semaine organisée à Soursac (19) par Yvette et Guy SOURSAC à l'occasion des 10^{ème} journées techniques de notre club. Nous remercions Guy et Yvette pour la parfaite organisation de ces journées.
- Octobre Régional à Souillac, participation importante de 62 sujets.
- 26 et 27 novembre 2022, 100^{ème} exposition nationale Suisse et européenne de pigeons Suisses à Interlaken (suisse).
- 2 au 4 décembre 2022, Nationale SNC à Woincourt (80)
- 9 au 11 décembre 2022, exposition romande de pigeons à Payerne CH, exposition annulée.
- Gérard ROUANET s'occupe de la commande et de la vente des bagues.
- Guy SOURSAC, est nommé référent ou surveillant d'élevage du CFPS, Emanuel PAQUE le seconde dans sa mission :
 - ➔ Donner aux membres une direction sur l'élevage des races. Il fait le lien avec les autres clubs, Suisse et Allemand. Lors de la création d'une nouvelle couleur, le surveillant d'élevage la proposera lors d'un regroupement.

Communications diverses et projets

- Gérard ROUANET s'occupe de la commande et de la vente des bagues pour l'année 2023.
- Pour le bulletin no.11, merci de communiquer à L. Godin les photographies, les documents ou événements colombophiles que vous aimeriez faire partager à tous les adhérents.
- Patricia et Ophélie Girard s'occupent des récompenses 2023. Les parrainages sont reconduits.
- Reconduction du meilleur éleveur français. 2023, le prix Jeremy Morin.. renouvelé et offert par le vainqueur de l'année précédente et ainsi de suite tous les ans. Ce prix est gagné une seule fois.
- Nouveau calcul du prix d'élevage. Un prix d'élevage par groupe, calculé avec les 4 meilleurs sujets de même race et variété.
- Programme des JT : les éleveurs qui le souhaitent présenterons une variété de pigeons, les cartons de jugement seront disponibles et tout le monde pourra participer en début de JT.
- Cotisations 2024 à 20 € : Pierre GAIANI collecte les cotisations pour la Suisse.

Rapport financier

Parole est donnée à Emmanuel PAQUE pour la lecture des comptes et de l'état financier de la caisse

| | |
|----------------|-------------------|
| Débit | 397,85 € |
| Crédit | 1 989,08 € |
| Compte chèque | 1 591,23 € |
| Caisse | 260,00 € |
| Compte Epargne | 1 279,00 € |
| Total | 3 130,23 € |

La parole est donnée à Laurent GODIN et Emmanuel PAQUE

L'ordre du jour étant épuisé, je déclare l'assemblée générale 2022 du Club français des pigeons suisses close.

Le verre de l'amitié est offert par le CFPS Chavornay, le 20 janvier 2023

Présents : Laurent GODIN, Pierre GAIANI, Guy SOURSAC, Michel CAPOVILLA, Jean-Claude JUNOD, Virginie PAQUE, Emmanuel PAQUE, Thierry GAILLE, Michel-André GIRARD, Ophélie GIRARD, Patricia GIRARD, Edouard GENDRIN, Christian KNUCHEL et Regis DECHAMBRE

Excusés : René REY, Sylvie BERLAND, Jean-Pierre DELAGE, Gérard ROUANET, Sebastien PORCHERON, Raymond HAFFNER, Jean-Baptiste DAVID, P-A et Katia BERNASCONI, Alain SELETTO

Remerciements

Les personnes suivantes ont été invitées personnellement pour le 10ème anniversaire du CFPS.

Nous remercions pour sa présence à Gueugnon monsieur **Christian KNUCHEL**, Président de Pigeons de race Suisse

Excusé :

- Monsieur Gaston HARTER, ancien président de la SCAF et Commandeur du Mérite agricole.
- Monsieur Christoph UEBERSAX, Président du Club des pigeons Suisses

ABS Non excusé :

- Monsieur Anthime LEROY, Président de la Société Nationale de Colombiculture et Président de la Société Centrale d'Aviculture
- Monsieur Wolfgang PFEIFFER, Président des Pigeons Suisses en Allemagne

Merci à M. Denis TACHET, Président et Commissaire Général et aussi à toute son équipe d'organisation pour leur accueil dans le Hall d'exposition de Gueugnon.

Merci aux **juges colombophiles** qui ont apprécié et jugé nos pigeons présentés.

Merci à, **Michel CAPOVILLA** pour la réalisation des récompenses.

Merci à toutes les personnes qui ont parrainés des pigeons suisses : **Pierre GAIANI, JC JUNOD, Thierry GAILLE, Michel-André et Patricia GIRARD, Guy SOURSAC, François FAUVERNIER, Ophélie GIRARD, Sylvie BERLAND, Edouard GENDRIN et Laurent GODIN**

Merci à **Ophélie** pour la modification des fanions de l'Européenne

Agenda des prochaines manifestations : en Une
Composition du bureau et les juges en 2023 : page 3

Le secrétaire général : Michel-André GIRARD

MILLÉSIME 2023 JOURNÉES TECHNIQUES DU CFPS DANS LE DOUBS

9 et 10 septembre 2023



Lac Saint Point



Source du Doubs

Nos amis Franco-suisse nous reçoivent à Longevilles-Mont-d'Or

Programme Technique

Merci d'amener 3 ou 4 pigeon par race et variété !

5 ateliers différents suivant les groupes de races

- ✓ Pour les éleveurs, remplissage de carton de jugement et présentation personnelle de sa sélection.
- ✓ Pour les Juges, animer le débat technique gérer les échanges, ainsi que la consignes pour faire évoluer l'élevage.
- ✓ Pour nos référents Guy et Manu, faire un compte rendu des races suffisamment représentées.

Samedi : de 14h à 17 h, 2 ateliers


- ✓ Groupe 1 - Animateurs : Régis Dechambre et Jean baptiste David
- ✓ Groupe 2 – Animateurs : Pierre Gaiani et Christophe Ubersax ou Christian Knuchel

Dimanche : de 9h à 11h30, 3 ateliers

- ✓ Groupe 3 - Animateur : Pierre Gaiani
- ✓ Groupe 4 - Animateur : Guy Soursac
- ✓ Groupe 5 - Animateur : Thierry Gaille



Chalet des Campènes
64 rue de l'étoile
25370 Longevilles-Mont-d'Or



Falaises du Mont d'Or

A vos agendas !

Arrivée le vendredi 8 à partir de 18 h 30

Samedi 9

- 8h ▶ 9h : petit déjeuner
- 9h ▶ 10h30 : réunion CFPS
- 10h30 ▶ 11h30 : Christophe Méo nous présente les huiles essentielles
- 11h30 ▶ 14h : apéro et repas
- 14h ▶ 17h : évaluation des pigeons devant les cages
- à partir de 17h 30 fin de journée : apéro et repas

Dimanche 10

- 8h ▶ 9h : petit déjeuner
- 9h ▶ 11h30 : évaluation des pigeons devant les cages
- 11h30 : apéro, repas puis départ pour ceux qui le veulent

Pour les personnes qui le souhaitent des visites seront organisées le samedi et dimanche matin.

- Date limite d'inscription : **1^{er} juin 2023**
- **Participation de 130 €** par personne comprenant les 2 nuits, tous les repas ainsi que les boissons.

Votre hébergement au Chalet des Campènes



Réservations auprès de
Virginie et Emmanuel Paque : 07 85 37 69 98

- v.paque52@gmail.com
- manu.paque@outlook.fr

PRATIQUE LA NOURRITURE DU PIGEON

Pierre GAIANI, *juge colombophile*

Depuis l'antiquité le pigeon a été élevé par l'homme, la nourriture à cette époque était naturelle et picorée dans les champs, le choix des graines se faisait selon les périodes de cultures.

De quoi se nourrit le pigeon

Le pigeon est essentiellement granivore, mais parfois il peut picorer des sels minéraux se trouvant dans la nature, ainsi que du calcium nécessaire pour la formation osseuse et pour les coquilles d'œuf. Des petits cailloux ou des fragments de coquillage lui sont nécessaires pour broyer les graines dans le gésier.

L'eau est un complément indispensable à la vie du pigeon, en général les graines ne contenant peu ou pas d'eau.

Les composants de la nourriture

Selon la chimie moderne, les composants alimentaires du pigeon se groupent en 6 éléments

1/ Les glucides. Ce sont des hydrates de carbone ou saccharides dont la formule générale est $C_n(H_2O)_n$. Ils se divisent en – oses et en osides- ayant eux-mêmes plusieurs subdivisions :

- Les oses (le glucose) ont des saveurs sucrées.
- Les osides (holosides, polysides) sont des sucres complexes.

Les glucides constituent l'élément plastique de la matière vivante et sa principale source d'énergie musculaire.

2/ Les lipides. Ce sont les graines, les lipides sont une source de calorie deux fois supérieure aux glucides et constituent, avec les glucides à fournir, l'énergie nécessaire aux muscles.

3/ Les protides. Ce sont des substances azotées (protéines - acides aminées). Les protides constituent le tissu musculaire. Ils sont plus abondants dans la viande que dans les végétaux.

4/ Les minéraux. On distingue 3 sortes de minéraux :

- Le calcium a pour fonction la minéralisation de l'os sous forme de sels de phosphore de calcium.
- Le phosphore est essentiel à presque toutes les réactions chimiques à l'intérieur des cellules.
- Les oligo-éléments représentés par le cobalt, le cuivre, le fer, le zinc et le magnésium, utiles à la catalysation de certaines réactions pondérales.

5/ Les vitamines. Ce sont des substances importantes dans l'alimentation en général. Elles interviennent à divers stades des fonctions du métabolisme.

Les plus importantes se sont les vitamines du groupe B (B1- B2 - B12). Les vitamines du groupe C, dont l'acide pantothénique, les vitamines du groupe A, dont la carotène et les vitamines du groupe E qui se trouvent dans les germes des céréales.

6/ L'eau. Indispensable au pigeon, l'eau doit être potable et à volonté. Un pigeon peut boire de 80 à 200 cm³ d'eau par jour selon la saison, s'il boit beaucoup et reste à proximité d'un abreuvoir c'est un signe d'un comportement anormal, il peut être malade.

Composition des graines

Les céréales : blé – maïs – orge – avoine

Elles sont riches en glucides et pauvres en protides (10%) et en lipides (4%). Les sucres des céréales participent à la combustion des graisses qui fournit l'énergie.

Les légumineuses : fèverolle – vesce – pois

Elles sont riches en protides (25%), assez pauvre en lipides et en glucides et sont essentiellement des fibres. Elles sont nécessaires à l'augmentation ou à la reconstitution de la masse musculaire.

Les oléagineuses : colza – lin – tournesol

Elles sont riches en lipides (35%) et en protides (20%) mais pauvres en glucides.. Ces graines constituent la réserve de carburant du pigeon, mais il n'en faut pas trop.

Les mélanges de graines que l'on trouve dans le commerce, se composent de toutes les graines nécessaires au pigeon.

Le maïs, le blé, l'orge, les pois, la vesce, sont les plus représentées.

Le millet, le lin, le tournesol, le soja, le riz sont des compléments appréciés.

Plusieurs mélanges sont disponibles selon le type de pigeon que l'on veut nourrir : pigeons voyageurs, de couleurs, de vol - boulangers ou standard.

Les compléments, comme des cubes énergétiques, peuvent être apportés à certains mélanges.

En principe, toutes les graines doivent être dépoussiérées et sèches et avoir un pouvoir germinatif qui atteste une fraîcheur à la graine.

[Des exemples de mélanges en page suivante](#)



LA NOURRITURE DU PIGEON

Exemples de mélanges

Contenu d'un mélange standard pour pigeon d'ornement

En pourcentage sur un sac de 25 kg (TEURLING)

| | |
|------------|--------------|
| Mais | 31% |
| Blé | 17% |
| Dari rouge | 16% |
| Pois | 16% |
| Orge | 7% |
| Dari blanc | 6% |
| Sarrasin | 5% |
| Cardi | 2% |
| | 100 % |

Contenu mélange supersport pour des pigeons voyageurs

Ceci est un mélange très énergétique pour que le pigeon voyageur soit performant.

En pourcentage sur un sac de 25 kg (TEURLING)

| | |
|------------|-------------|
| Mais | 13% |
| Cardi | 12% |
| Dari blanc | 10% |
| Petit mais | 8% |
| Soja | 5% |
| Pois | 3% |
| Multicorn | 3% |
| Avoine | 3% |
| Riz | 3% |
| Sarrasin | 2% |
| Chênevis | 2% |
| Colza | 2% |
| Vesce | 2% |
| Orge | 2% |
| Soja vert | 2% |
| | 100% |

Quand et comment se nourrit le pigeon

Le pigeon de volière doit être nourri une à deux fois par jour : les rations sont de 50 gr par jour et par pigeon selon la saison.

Il est préférable de le nourrir en début de matinée.

Les vitamines peuvent être additionnées dans l'eau ou sur les graines dans les mangeoires.

Le gré minéral doit être disponible à volonté.

Les fonds des volières doivent se composer de sable sec et de la verdure si possible. Une baignoire avec de l'eau additionnée de sel et de vinaigre est importante pour que le pigeon puisse se baigner pour se débarrasser de la vermine externe. Ne pas oublier que le pigeon aime rester sous une pluie fine.

Un régime pendant l'hiver (période de repos) peut être fait avec un complément d'orge.

Il est important de nettoyer les mangeoires et les abreuvoirs couramment afin de lutter contre les maladies.



PRATIQUE LE SQUELETTE, LE CALCIUM ET LE PHOSPHORE

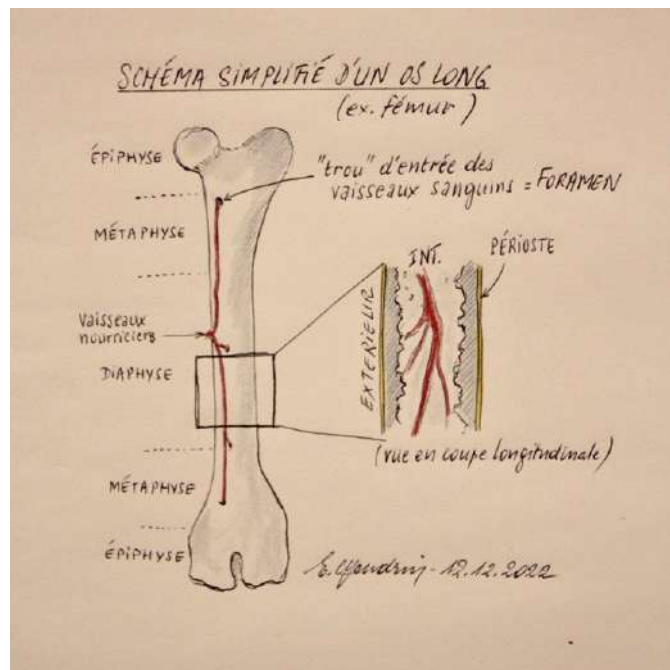
Édouard GENDRIN, juge « volailles », ami des pigeons

Les os du pigeon constituent en quelque sorte ses fondations, et le squelette est alors une armature de l'oiseau qu'il faut ménager depuis la naissance jusqu'à la mort. Pour lui garantir solidité et longévité, le calcium et le phosphore sont deux éléments constitutifs majeurs qu'il faut fournir en quantités assimilables pour nos pigeons.

Le squelette : bien plus qu'une simple armature

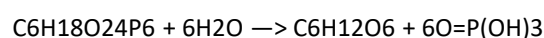
Selon le Dr. Stoskopf, on peut considérer que le calcium et le phosphore constituent 3/4 des minéraux du corps, et entrent pour 90% dans la formation du squelette. D. Soltner, spécialiste en zootechnie, considère quant à lui que, pour les animaux de ferme, le squelette compte pour 10% du poids du corps, qu'il contient 99% du calcium total de l'organisme, et qu'il renferme en outre 80% des réserves en phosphore d'un animal. Le squelette est donc une structure vivante, sans cesse renouvelée, et qui constitue en outre une réserve considérable d'éléments qui peuvent être mobilisés pour le bon fonctionnement du métabolisme. Raison de plus pour mieux le connaître, et être attentif à son bon état. Les os ont comme formule chimique $\text{Ca}_3(\text{PO}_4)_2$, c'est-à-dire que dans une molécule d'os, pour trois atomes de calcium, il y a deux atomes de phosphore sous la forme de phosphate (PO_4). Le tissu osseux est scientifiquement décrit comme une matrice extracellulaire minéralisée, composée à 45% de minéraux, à 30% de substances organiques (basées sur le carbone, donc), et à 25% d'eau : on est loin de l'image d'un élément cassant et sec comme une branche ! Ce tissu s'organise en fibrilles de collagène et cristaux d'hydroxyapatite de phosphore, mais on y trouve aussi des glycoprotéines, des protéoglycanes, du magnésium, des fluorures et carbonates... Bref, ce qui paraît être très inerte est en réalité une véritable forêt du point de vue histologique et microscopique. Cet ensemble confère dureté et rigidité à l'os tel que nous le connaissons.

Les os de nos animaux peuvent être de deux types principaux : il y a d'abord l'os spongieux, qui prend l'aspect de lamelles aplaties les unes contre les autres au microscope, et l'os compact, où les lamelles sont concentriques et forment des structures plutôt circulaires appelées ostéons. On différencie donc ces types d'os avec un microscope. L'os est modifié par le travail acharné de deux types de cellules : les ostéoblastes (qui portent initialement le nom d'ostéocytes, et fabriquent l'os autour d'eux), et les ostéoclastes (qui détruisent la matrice osseuse lors du remaniement haversien, c'est-à-dire lorsque l'os doit changer d'aspect). Ce système de construction/destruction/remaniement de l'os est permanent et continu. Enfin, l'os se forme par deux procédés : l'ossification membraneuse (au départ d'une membrane, comme son nom l'indique) et l'ossification chondrale (au départ d'un cartilage). L'ostéogenèse désigne la formation du tissu osseux, tandis que l'ossification est la formation des os en qualité d'organes.



Où trouver calcium et phosphore ?

Il faut savoir en particulier que le phosphore ne se trouve pas facilement à l'état brut dans l'alimentation des pigeons : pour en bénéficier, il faut que son organisme ruse pour puiser le phosphore dans la ration. Les plantes stockent le phosphore principalement sous la forme d'acide phytique, qui n'est pas utilisable en l'état. On le trouve surtout dans le blé, le riz, le sarrasin, les haricots et les lentilles, le tournesol, le soja, le colza, les amandes et les noix, ce qui laisse déjà un large choix pour se procurer du phosphore. Cet acide phytique présente en outre l'inconvénient d'être ce que l'on appelle un facteur antinutritionnel, ce qui signifie qu'il limite l'absorption par l'organisme du calcium, du fer, du magnésium et du zinc. Il est donc impératif pour le tube digestif de nos pigeons de neutraliser cet acide phytique. Cette réaction a lieu au cours de la digestion, par un processus chimique très simple appelé hydrolyse (c'est-à-dire mélange de cet acide phytique avec l'eau). La réaction est la suivante :



Phytine + 6 molécules d'eau → inositol (sucre) + 6 molécules d'hydroxyapatite

La phytine est plus ou moins bien absorbée selon la matière dont elle provient : celle du froment s'absorbe mieux que celle de l'orge qui s'absorbe elle-même mieux que celle du maïs.



LE SQUELETTE, LE CALCIUM ET LE PHOSPHORE

De nombreux aliments sont des sources de calcium et de phosphore. Ci-dessous, le tableau repris de l'ouvrage de Vindevogel, Duchatel et Pastoret cite les teneurs en calcium (Ca) et en phosphore (P) de plusieurs matières premières que nous pouvons retrouver dans la ration des pigeons.

Outre ces matières premières alimentaires, il y a aussi une série de compléments que l'on peut mettre à disposition des pigeons, et qui contiennent à la fois du calcium et du phosphore : les coquilles d'huître sont principalement constituées de carbonate de calcium (CaCO_3) pour un total de 30 à 35% de calcium, le maerl broyé, qui est un agglomérat d'algues calcifiées, contient 80-90% de calcium, 8 à 15% de carbonate de magnésium (MgCO_3) ainsi que des oligo-éléments, et le plâtre, issu du gypse, est composé de sulfate de calcium (CaSO_4).

Vindevogel H, Duchatel JP et Pastoret PP. Le pigeon voyageur (1987), éditions du Point Vétérinaire, 176 pp.

| Exprimé en grammes | | |
|--------------------|-----|-----|
| | Ca | P |
| Avoine | 0,9 | 3,7 |
| Orge | 0,7 | 4,1 |
| Froment | 0,5 | 3,5 |
| Mais français | 0,3 | 2,9 |
| Millet rond | 0,3 | 3,2 |
| Sorgho | 0,2 | 2,7 |
| Riz | 0,2 | 1,2 |
| Pois vert | 1 | 4,5 |
| Féverole | 1,6 | 6 |
| Vesce | 2,1 | 3,4 |
| Lupin blanc | 2,3 | 5 |
| Lentille | 0,8 | 3,3 |
| Soja | 2,2 | 4,6 |
| Tournesol | 2,5 | 9 |
| Lin | 2,5 | 5 |
| Levure de bière | 2 | 14 |
| Coquille d'huître | 380 | 0,7 |

Le ratio calcium-phosphore a aussi son importance : il faut idéalement un ratio Ca/P de 1,2 à 2, donc entre 1,2 et 2 fois plus de calcium que de phosphore, afin de garantir l'équilibre pour le métabolisme. Dans certains grits, le rapport est très élevé : si un grit contient 7% de phosphore et 21% de calcium, le ratio est de 3. Dans le grit, le phosphore est le plus souvent présent sous forme de phosphate (phosphate sodique ou phosphate calcique, issu d'os).

Effets liés aux carences

Comme pour tout élément, les carences peuvent arriver : le manque de calcium et de phosphore peut se caractériser de différentes manières. Nous citerons les effets les plus remarquables :

- Rachitisme : les jeunes présentent des déformations osseuses, des aplombs défectueux, et un arrêt de la croissance.
- Ostéomalacie : touchant les adultes, elle se manifeste par des os qui ramollissent, et est liée à une carence en phosphore ou à un ratio Ca/P trop élevé (d'où un ratio idéal de 1,2 à 2).
- Ostéofibrose : existante chez le porc (je la mentionne pour l'anecdote), elle donne des os cavitaires (creux au milieu), avec une fibrose associée, et est liée à une carence en calcium ou à un ratio Ca/P trop faible.

Les troubles du ratio Ca/P peuvent mener aussi à du pica, qui est un trouble alimentaire où l'oiseau picore sans raisons apparentes le sol de sa volière.

Pour tout cela, reprenez donc qu'il faut une ration alimentaire aussi variée et disponible que possible, qu'un complément en vitamines et minéraux est régulièrement nécessaire pour le bon métabolisme des oiseaux, et que l'attention accordée aux oiseaux permet de déceler rapidement toute dérive pour mieux la corriger.



Squelette de pigeon
Source Wikimedia Commons

PRATIQUE LE PIGEON À QUEUE COLORÉE DE WIGGERTAL

Édouard GENDRIN

Lors de mon séjour à Interlaken, je me suis fourni en documents, et ai notamment fait l'acquisition de l'ouvrage publié sous la direction de W. Bauer, consacré aux 100 ans de « Pigeons de race suisse ». En parcourant une première fois cet important travail documentaire, j'ai appris qu'une race emblématique de la Suisse, le Queue colorée de Wiggertal, était d'une apparition très bien décrite. Ce bref article est l'occasion pour moi d'évoquer ce pigeon.

Le Wiggertal a soufflé ses 75 bougies !

En 1947, un pigeon blanc avec la queue colorée est apparu dans l'élevage d'Arnold Lüthi, de Rothrist. Fritz Wälti, de Bottenwil, fait alors acquisition de ce pigeon qui deviendra le Queue colorée de Wiggertal.

SA morphologie est celle du pigeon suisse unicolore, c'est-à-dire d'un biset de taille moyenne, très vif, au front très arrondi et rempli, aux yeux foncés et aux paupières claires très discrètes, dont la tête se termine par une huppe en pointe bien serrée et droite (spitzkappe), étant elle-même, poursuivie par une crinière en lame sans cassure et dense.

Le bec est fin, de couleur chair, avec des morilles peu apparentes. Les contours du pigeon sont arrondis, sans angles, que cela soit pour le corps ou pour la tête. Le plumage est d'un blanc immaculé, à l'exception de la queue, qui est entièrement colorée, et avec un dessin qui remonte jusqu'au niveau du croupion. Le coin est de même couleur. Afin d'offrir une bonne régularité visuelle, un toilettage de circonstance est nécessaire. Il faut écarter les sujets présentant des rectrices blanches, ou du blanc dans le coin. Quelques plumules blanchâtres peuvent se trouver autour du cloaque : si elles sont en très petit nombre, cela ne posera pas de problème, et elles pourront être toilettées en vue des expositions, mais il ne faut en aucun cas qu'elles soient très apparentes. Le plumage est bien serré, et la coloration de la partie arrière est de la meilleure intensité possible, pour offrir un contraste nécessaire avec le plumage blanc. Les ailes sont serrées au corps, de telle sorte à ne pas laisser entrevoir un dos découvert.

Il m'est arrivé de voir en élevage certains sujets qui naissaient avec une heurte colorée : cela vient probablement des races qui servent parfois à apporter du sang neuf, comme le Heurté de Thuringe.

On rencontre parfois des paupières un peu trop colorées, pour les mêmes raisons de dérive de sélection. Enfin, chez certaines variétés, comme la noire, les becs ont une relative tendance à devenir plongeants ce qui est un défaut grave à écarter de la sélection.

Ce pigeon plein de vitalité et d'énergie vole très bien et, comme de nombreux pigeons suisses de même apparence physique, se reproduit avec facilité.

Les variétés admises sont : noir, rouge, jaune et bleu. Les teintes seront franches et pures, lustrées, et le bleu présente la barre caudale foncée propre à la

variété. Naturellement, le jaune et le rouge peuvent se travailler de concert, de même que, dans une certaine mesure, le noir et le bleu, ou encore le noir et le jaune (qui donnera selon l'accouplement réalisé du d'UN, potentiellement utile pour le travail). La sélection des variétés différentes requiert néanmoins un peu de connaissances fondamentales en génétique, afin de ne pas virer vers le gros cafouillage bigarré !

Le Queue colorée de Wiggertal est toujours présent dans les grands rassemblements. Au sein du club, il compte quelques adeptes. Espérons qu'il gagnera encore du terrain, mais souhaitons-lui un joyeux anniversaire en attendant.



Pour l'anecdote, le nom initial du Queue colorée de Wiggertal était « Argovien à queue colorée, avec pattes lisses et huppe ». Ce nom a été modifié dans le standard suisse de 1951.



PRATIQUE TROUBLES DE LA PONTE

Édouard GENDRIN

Le mécanisme de ponte est une merveille biologique qui interpelle tout éleveur au moins une fois dans sa carrière. Malheureusement, il arrive que ce processus physiologique soit perturbé : c'est l'objet de cet article. Les causes d'insuccès dans la reproduction des pigeons sont nombreuses, et les échecs sont loin d'être anodins. Je me bornerai à évoquer les anomalies touchant les œufs et la ponte, et non pas celles qui sont sources d'infertilité et d'infécondité.

L'œuf solitaire

En 1947, un pigeon blanc avec la queue colorée est apparu dans l'élevage d'Arnold Lüthi, de Rothrist. Fritz Wälti, de Bottenwil, fait alors acquisition de ce pigeon qui deviendra la Queue colorée de Wiggertal.

Gros œufs et prolapsus

La découverte du contenu des nids s'accompagne parfois de surprises. Il y a d'abord - parfois - des œufs de très grande taille. Plus coûteux à fabriquer, au sens physiologique du terme, que les œufs normaux, ils sont souvent issus de la même femelle, qui garde généralement cette tendance tout au long de la vie. Même si deux œufs ne sont pratiquement jamais identiques, il faut toutefois souligner que ces œufs de grande taille n'ont pas d'autre particularité que leur format, et leur fécondité n'en semble pas affectée pour autant. Ce type de ponte n'est pas nécessairement pathologique, mais il peut en revanche s'associer à un trouble organique de la pigeonne déjà plus ennuyeux : le prolapsus génital. Se contractant trop fort pour expulser son œuf, la pigeonne expulse à la place une partie de sa muqueuse génitale vers l'extérieur. La démangeaison occasionnée met en évidence un tissu rougeâtre, parfois associé à du sang et à du mucus. Il est impératif, pour le bien-être et la santé de l'oiseau, de replacer cette muqueuse avec soin dans sa position physiologique. Pour cela, après avoir lavé soigneusement à l'eau claire la partie exposée, vous lui appliquerez une légère pression avec l'aide d'une compresse préalablement imbibée de vaseline ou de pommade cicatrisante. Il est important d'isoler la pigeonne atteinte, à qui il faudra en outre administrer par le biais de l'eau de boisson des compléments en minéraux et oligo-éléments. Parfois, malgré tous les soins prodigués, le trouble est insoluble et il faut supprimer le sujet.

Coquilles irrégulières

Au toucher, certaines coquilles semblent fines, ou ont une texture rugueuse et granuleuse, donnant l'impression de toucher une pierre. Ce manque de régularité de la coquille est le plus souvent la conséquence d'un défaut d'assimilation du calcium, élément constitutif majeur des coquilles d'œufs. Il peut y avoir, à cela, plusieurs causes :

- Manque de calcium dans l'alimentation. Auquel cas, un complément alimentaire suffira pour régler le tracas.
- défaut d'assimilation : dans ce cas, c'est physiologique. Ce peut être lié à l'âge de la pigeonne ou à une anomalie du métabolisme, mais ce n'est pas nécessairement la conséquence d'une maladie.

Les œufs mous

Dans le même groupe que les œufs aux coquilles anormales, il y a les œufs qui n'ont carrément aucune coquille. Les causes sont là aussi variées : on retrouve les mêmes que celles qui causent des coquilles irrégulières. Néanmoins, cela peut aussi être lié à une anomalie de l'appareil génital : siège d'une inflammation, la partie de l'utérus responsable de la synthèse de la coquille peut s'en trouver perturbée, et les cellules responsables de la fabrication de la coquille s'en trouvent inactives. L'excès de graisse autour de l'organe est aussi parfois cité comme étant une cause d'absence de coquille, car il comprime la partie de l'appareil responsable de la constitution de la coquille. Il est difficile d'objectiver cette possibilité, mais cela ne peut que conforter l'éleveur dans le choix d'un rationnement bien étudié et de qualité pour mettre toutes les chances de son côté.

Voilà les quelques anomalies principales pouvant toucher les œufs et leur ponte. Malheureusement pour nos pigeons et pour nous, ces soucis sont loin d'être isolés, et personne ne peut prétendre n'avoir jamais rencontré un tel souci dans son élevage. Nous pourrions aborder ultérieurement le phénomène d'abandon du nid ou d'instinct de couvain maintenu sans œufs, ou tout simplement le processus de ponte, mais il faut bien laisser un peu de suspense aux abonnés !



La taille des œufs n'a pas forcément d'influence sur la probabilité d'éclosion



Il est urgent de soigner ce prolapsus du cloaque, lié à une difficulté de ponte chez cette pigeonne, qu'il faudra surveiller une fois les soins effectués.

ACTUALITÉS SANITAIRES ET RÉGLEMENTAIRES

Édouard GENDRIN

Influenza aviaire

Le temps aidant, la grippe aviaire s'efface progressivement du territoire national (le 6 mai 2022, il y avait 1374 foyers connus en France). Le caractère inédit est justifié déjà par la durée de l'épizootie (encore maintenant, en juillet 2022, des oiseaux côtiers meurent), ainsi que par la grande diversité d'espèces touchées (palmipèdes, rapaces, oiseaux marins, ...). Le pigeon est globalement peu réceptif à ce virus, c'est pourquoi les rassemblement de pigeons peuvent être autorisés sur dérogation (donc ce n'est pas systématique), d'après l'arrêté ministériel du 16 mars 2016.

Compte-tenu de la fréquence d'apparition du virus dans les élevages et dans la faune sauvage, des essais vaccinaux ont été autorisés par l'ancien ministre de l'agriculture et de l'alimentation Julien Denormandie, avec 5 dossiers dont deux ont été retenus : ces essais menés par les laboratoires Ceva et Boehringer-Ingelheim depuis mai 2022 sur des canards devraient déboucher d'ici quelques mois/années sur la commercialisation d'un vaccin contre l'influenza aviaire pour les élevages professionnels de palmipèdes (et peut-être d'autres espèces). Ces essais sont réalisés sous la supervision de l'École Nationale Vétérinaire de Toulouse, l'ANSES (Agence nationale de sécurité sanitaire de l'alimentation, de l'environnement et du travail) et les services de l'État. Les modalités de mise sur le marché ne sont pas connues à ce stade, mais l'espoir d'une amélioration de la situation est aujourd'hui justifié.

Contrairement à ce que certaines personnes peu informées prétendent, il existe déjà un vaccin contre l'influenza aviaire : commercialisé par la firme Merck, il n'est aujourd'hui autorisé en France que pour les oiseaux de parcs zoologiques pour la simple raison qu'il n'est pas admis chez les espèces potentiellement consommées par l'homme, puisque l'on ne peut pas distinguer par analyse les animaux protégés par le vaccin des animaux qui ont été infectés par le virus, et que le vaccin n'empêche pas l'excrétion du virus dans l'environnement. Une des difficultés de la mise au point d'un vaccin est qu'il existe de nombreux variants de l'influenza aviaire, caractérisés par leur hémagglutinine (H : de H1 à H16) et leur neuraminidase (N : de N1 à N9). De ce fait, un vaccin contre le virus H5N8 ne protège pas bien les animaux contre H3N2 ! L'objectif est bel et bien la mise en place d'un vaccin qui couvre les types viraux les plus fréquemment rencontrés.

Loi de santé animale et menace des petits élevages

Le règlement (UE) 2016/429 du Parlement européen et du Conseil du 9 mars 2016 relatif aux maladies animales transmissibles et modifiant et abrogeant certains actes dans le domaine de la santé animale (« législation sur la santé animale »), plus communément appelé « 2016/429 » ou « loi de santé animale », est entré en vigueur en 2021. Nos instances dirigeantes de l'aviculture en avaient connaissance bien en amont : ce n'est pas une découverte.



Le pigeon est une espèce réputée peu réceptive à l'influenza aviaire: ce jeune Zurichois à queue blanche bleu sans barres n'a pas à s'inquiéter.

Néanmoins, une consultation publique du projet était possible jusqu'à récemment (relayée par l'EE, et par moi-même pour la France) : il y a eu au total plus de 1900 interventions. Avec 100 commentaires, la France est en 5e position des participants à cette consultation publique. Quelques organismes, comme la SNC, ont apporté leur analyse. D'autres organismes ne semblent pas avoir réagi, et, enfin, des commentaires grossiers et peu utiles ont fleuri de la part de certains compatriotes, ce qui ne donne pas une bonne image de notre mouvement.

Concrètement, cette réglementation demande à être déclinée dans notre pays, mais cela ne se fera pas rapidement. Elle a un impact potentiel sur notre activité, en faisant le recensement de tous les éleveurs, en attribuant un numéro comme cela se ferait pour un professionnel. Le contexte actuel en termes de sauvegarde de la biodiversité domestique et de coût de l'élevage amateur n'est pas en adéquation avec ce type de règlement. Dans ce cadre, les responsables de la commission spécialisée de l'EE ont sollicité les députés européens faisant partie des groupes de travail : 10 députés européens originaires de France ont été informés le 4 mai 2022, sans aucune réponse. Par contre, une modification est envisagée, suite à cette levée de bouclier : la commission bien-être et protection animales de l'Entente Européenne va solliciter certains politiciens européens à Bruxelles. Affaire à suivre.

Travaux de la commission bien-être et protection animales de l'Entente Européenne

Aujourd'hui, après quelques années de sclérose par un responsable qui travaillait seul et sans communication, une nouvelle commission s'est formée autour du vétérinaire néerlandais, et cuniculiculteur amateur Erik Apperlo. Nous sommes au total 7 membres, dont 2 belges (Andy Verelst et Gunther Antonissen), un slovaque (Peter Supuka), deux



»»» ACTUALITÉS SANITAIRES ET RÉGLEMENTAIRES

néerlandais (Erik Apperlo et Wim Halsema), un bulgare (Hristo Lukanov) et un français (Édouard Gendrin). Aujourd'hui, nous travaillons surtout sur les moyens de faire modifier les textes comme le 2016/429 (évoqué avant) et 2020/688 relatif au transport d'animaux (qui a causé la suppression de l'exposition européenne de Kielce : trop difficile d'organiser les certificats TRACES NT dans certains pays). L'image de notre mouvement est aussi une source d'inspiration : je suis en train de travailler lentement mais sûrement sur des normes proposées par l'EE aux différentes fédérations adhérentes pour présenter des expositions compatibles avec une présentation au public respectueuse du bien-être animal. Les réunions de commission se tiennent tous les deux ou trois mois, et nous restons en contact en dehors de ces échanges. Les membres de cette commission sont choisis par l'EE et non pas par les pays membres.

Pour être bref : nous vivons une époque où tout est scrupuleusement épluché, étudié et commenté. Le moindre écart ne sera pas pardonné. Ayons à cœur d'organiser de belles expositions à la fois jolies à regarder, ornementées, et soucieuses du bien-être de ses occupants. Nous devons soigner notre image vis-à-vis du grand public, et éviter de faire des esclandres par nos actes ou nos propos, surtout quand les avis sont mal écrits. Une communication réfléchie et didactique devrait nous aider à garder un ancrage pérenne dans les communes où nous évoluons.



Pour rappel : les certificats TRACES NT en France sont gratuits ou quasi (service public, maximum une douzaine d'euros : à confirmer) et il n'existe aucune réglementation à ce jour, en France, au sujet des dimensions de cages d'exposition, contrairement à ce que quelques personnes mal informées essaient de véhiculer.



Des volières décorées à l'exposition de Leipzig (2019) : elles allient l'élégance au respect du bien-être des animaux, et améliorent l'image de nos expositions.



Le transport des animaux d'un pays à un autre est soumis à davantage de précautions, mais cela ne doit pas nous dispenser d'utiliser du matériel adéquat.

Rendez-vous dans *presque* 10 ans !

Prises à quelques années d'intervalles au même endroit, ces deux photos sont la mémoire du temps que nous avons passés ensemble et le plaisir toujours renouvelé de nous retrouver autour de notre passion les Pigeons Suisses !

Bravo et Merci à ceux qui nous sont fidèles depuis toutes ces années , à ceux qui sont venus quelques tours et sont partis, à tous les nouveaux qui permettent au Club de poursuivre sa route !
Une pensée pour nos amis qui nous ont quitté, dernièrement notre ami Georges MACHET



Soursac 2022 ↑.....et 2014 ↓

